

Vastuuhenkilön ohje



Tiviittori
TUNNISTA OSAAMINEN

Vastuuhenkilön ohje Tiviittoriin

Sinut on lisätty organisaatiosi vastuuhenkilöksi Tiviittoriin, jossa voit luoda ryhmillesi Tiviittorin testejä. Testien avulla arvioidaan henkilön tieto- ja viestintätekniisiä taitoja. Tämä ohje auttaa sinua tarvittaessa palveluun rekisteröitymisessä ja Tiviittorin käyttämisessä.

Tiviittori lyhyesti

Tiviittori on verkkopohjainen työkalu tieto- ja viestintätekniisten taitojen itsearviointiin. Arviointityökalun avulla selvität tv-t-osaamisen tason ja mahdolliset täydennystarpeet eri osa-alueilla perustaidoista aina syvällisempään tietotyöosaamiseen.

Tiviittorissa on kolme arviointikokonaisuutta.

- Tietoyhteiskunta- ja mediataidot ovat digitaalisia laitteita käyttävän ja verkossa toimivan avaintaitoja.
- Teknis-käytännölliset taidot -testi keskittyy hyötykäyttäjän osaamiseen.
- Tietotyön taidot -testi kertoo, miten sujuvasti ja monipuolisesti hyödynnät tieto- ja viestintätekniikan tarjoamia mahdollisuuksia työssä yksilön ja yhteisön näkökulmasta.

Tiviittorin avulla tunnistat ryhmäsi vahvuudet ja kehittämiskohteet tieto- ja viestintätekniikan alueella. Tuloksista on hyötyä ryhmän kehittymisen seuraamisessa ja koulutustarpeiden arvioinnissa ja suunnittelussa.

Ohjeen sisältö

Tämä ohje sisältää seuraavat asiat:


Sisältö

1 Tiviittoriin rekisteröityminen	2
2 Vastuuhenkilön näkymät ja toiminnot Tiviittorissa	3
3 Testaukset ja ryhmät	4
3.1 Testaukset	4
3.2 Testauskertojen hallinta	5
3.3 Ryhmien hallinta	5
3.4 Testaukseen kutsutut	6
4 Tulokset	7
4.1 Yksittäisen käyttäjän tulokset	7
4.2 Kysymysten yhteenveto	7
5 Omat tiedot	8

1 Tiviittoriin rekisteröityminen

Olet saanut sähköpostiviestin, jonka lähettäjänä on no_reply_tiviittori@tieke.fi

Tervetuloa Tiviittoriin vastuuhenkilöksi Postilaatiko x

 no_reply_tiviittori@tieke.fi 14.24 (0 minuuttia sitten) ☆ ↶ ↷

-> minä ▾

Tervehdys,

Organisaatiosi Tiviittori-pääkäyttäjä Tivi Tiviittori tiviittori@tieke.fi on kutsunut sinut Tiviittori-palvelun käyttäjäksi.

Sinulle on luotu Tiviittori-palvelun tunnus, joka Sinun on vielä aktivoitava napsauttamalla alla näkyvää linkkiä ja syöttämällä näytöllä esitettävien kenttiin toivomasi salasana kahteen kertaan.

<http://www.tiviittori.fi/>


Mikäli linkki ei ole aktiivinen, kopioi se kokonaisuudessaan selaimesi osoitteenille. Tämän jälkeen voit kirjautua Tiviittoriin <http://www.tiviittori.fi/> seuraavalla tunnuksella:
Käyttäjätunnus: _____

Tiviittori-pääkäyttäjä voi antaa testauskertoja käyttöösi vasta, kun olet aktivoinut tunnukseksi.

Tiviittoriin tarkemmat käyttöohjeet löytyvät palvelusta kirjautumisen jälkeen.
Tarvittaessa ota yhteyttä asiakaspalveluun: tiviittori@tieke.fi

Ystävällisin terveisin,
Tiviittoriin asiakaspalvelu

Napsauta kutsuviestissä oleva aloituslinkkiä (tai kopioi linkki selaimen osoiteriville) määrittelläksesi itsellesi Tiviittoriin salasanan.

 **Tiviittori** Testien esittely Tee tilaus Palaute Ohjeet ▾

Oma etusivu [Uusi salasana](#)

Uusi salasana

Luo uusi salasana

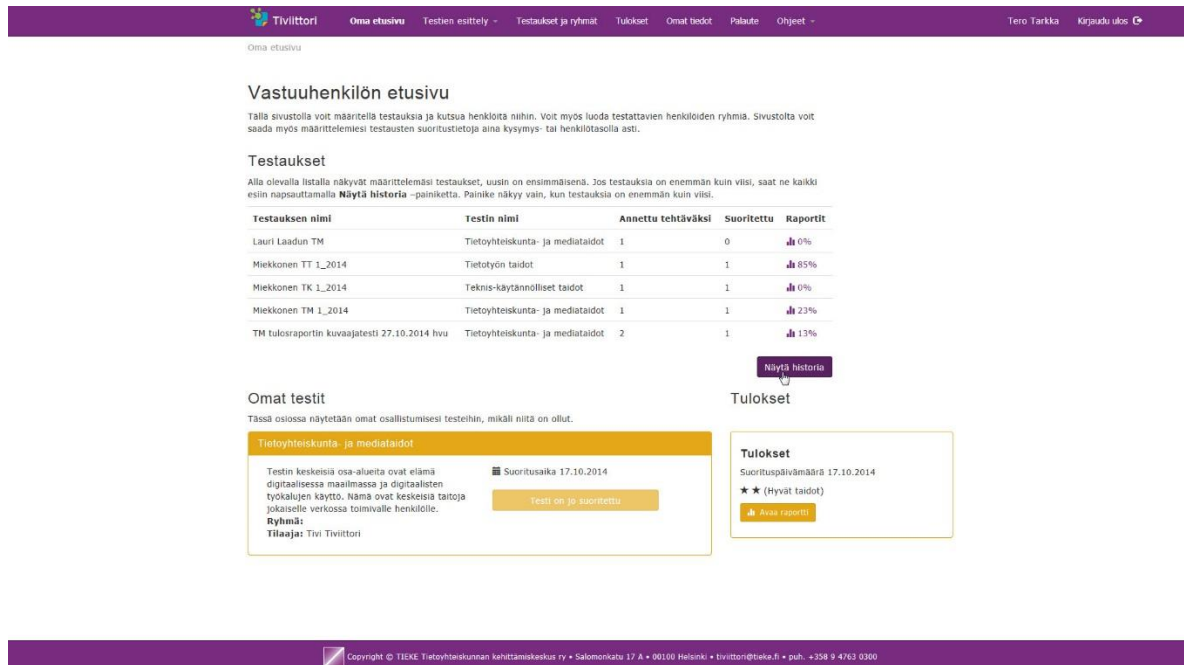
Määrittele vielä itsellesi salasana:

- vähintään 6 merkkiä, joista vähintään yhden tulee olla erikoismerkki

Napsauta **Vaihda salasana**, jolloin pääset Tiviittoriin.

2 Vastuuhenkilön näkymät ja toiminnot Tiviittorissa

Kun olet kirjautunut Tiviittoriin, aukeaa näytölle Tiviittorin aloitussivu (Oma etusivu).



Oma etusivu

Vastuuhenkilön etusivu

Tällä sivustolla voit määritellä testauksia ja kutsua henkilöitä niihin. Voit myös luoda testattavien henkilöiden ryhmiä. Sivustolta voit saada myös määrittelemiesi testauksen suoritus tietoja aina kysymys- tai henkilöitasolla asti.

Testaukset

Alla olevalla listalla näkyvät määrittelemäsi testaukset, uusin on ensimmäisenä. Jos testauksia on enemmän kuin viisi, saat ne kaikki esin napsauttamalla **Näytä historia** -painiketta. Painike näkyy vain, kun testauksia on enemmän kuin viisi.

Testauksen nimi	Testin nimi	Annettu tehtäväksi	Suoritettu	Raportit
Lauri Laadun TM	Tietoyhteiskunta- ja mediataidot	1	0	0%
Miekkonen TT 1_2014	Tietotyön taidot	1	1	85%
Miekkonen TK 1_2014	Teknis-käytännölliset taidot	1	1	0%
Miekkonen TM 1_2014	Tietoyhteiskunta- ja mediataidot	1	1	23%
TM tulosraportin kuvaajatesti 27.10.2014 hvu	Tietoyhteiskunta- ja mediataidot	2	1	13%

Omat testit

Tässä osiossa näytetään omat osallistumisesi testeihin, mikäli niitä on ollut.

Tietoyhteiskunta- ja mediataidot

Testin keskeisiä osa-alueita ovat elämä digitaalisessa maailmassa ja digitaalisten työkalujen käyttö. Nämä ovat keskeisiä taitoja jokaiselle verkossa toimivalle henkilölle.

Ryhmä:
Tilaaja: Tivi Tiviittori

Suoritus aika 17.10.2014

Testi on jo suoritettu

Tulokset

Suoritus päivämäärä 17.10.2014

★ ★ (Hyvät taidot)

Näytä historia

Copyright © TIEKE Tietoyhteiskunnan kehittämiskeskus ry • Salomonkatu 17 A • 00100 Helsinki • tiviittori@tieke.fi • puh. +358 9 4763 0300

Etusivulla näet seuraavat asiat:

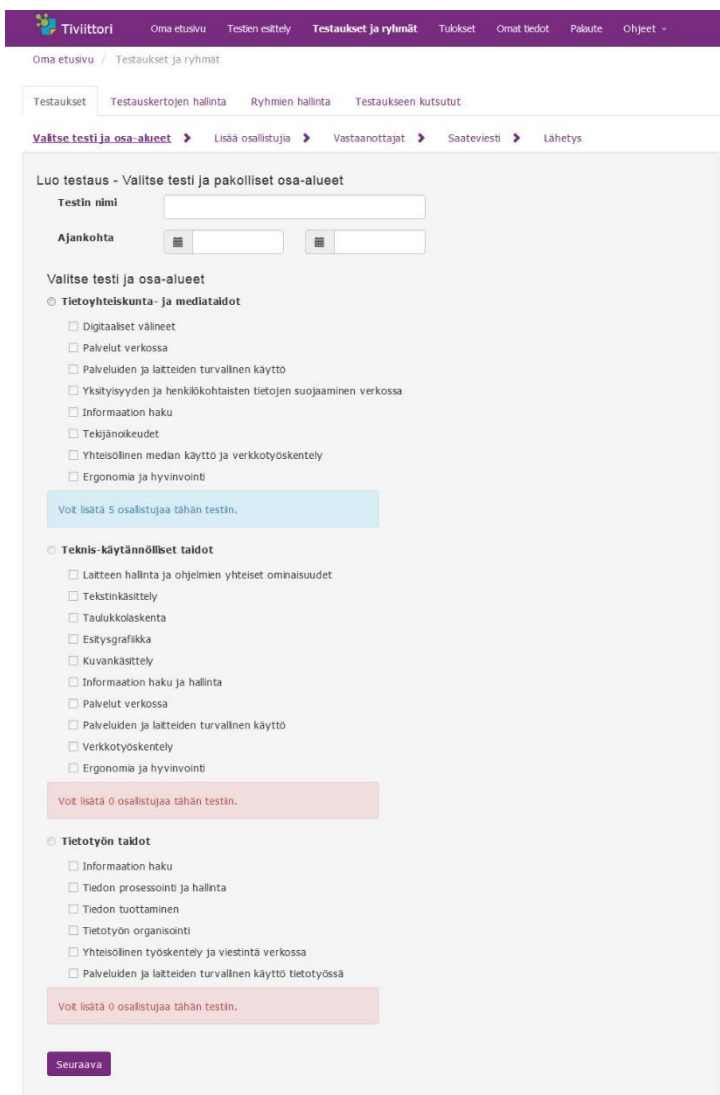
- **Testaukset** – listaus luomistasi testauksista. Jos testauksia on enemmän kuin 5, pääset **Näytä historia** –painikkeella katsomaan niitä kaikkia. Testauksia pääset luomaan vasta kun organisaation tilaaja on jakanut niitä käyttöösi.
- **Omat testit** – mikäli olet itse testin suorittaja, näkyvät tässä kohtaa sinulle määritellyt tai jo suorittamasi testit.

3 Testaukset ja ryhmät

Tämän sivun eri välilehdillä luot ja hallinnoit testauksia, osallistujia ja osallistujaryhmiä sekä näet ketkä ovat jo testauksen tehneet.

3.1 Testaukset

Tällä välilehdellä voit luoda uusia testauksia ja kutsua niihin osallistujia.



Tiviittori Oma etusivu Testien esittely **Testaukset ja ryhmät** Tulokset Omat tiedot Pakuute Ohjeet

Oma etusivu / Testaukset ja ryhmät

Testaukset Testauskertojen hallinta Ryhmen hallinta Testaukseen kutsutut

Valitse testi ja osa-alueet > Lisää osallistujia > Vastaaottajat > Saateviesti > Lähetys

Luo testaus - Valitse testi ja pakolliset osa-alueet

Testin nimi

Ajankohta

Valitse testi ja osa-alueet

Tietoyhteiskunta- ja mediataidot

- Digitaaliset välineet
- Palvelut verkossa
- Palveluiden ja laitteiden turvallinen käyttö
- Yksityisyyden ja henkilökohtaisten tietojen suojaaminen verkossa
- Informaation haku
- Tekijänoikeudet
- Yhteisöllinen median käyttö ja verkkotyöskentely
- Ergonomia ja hyvinvointi

Voit lisätä 5 osallistujaa tähän testin.

Teknis-käytännölliset taidot

- Laitteen hallinta ja ohjelmien yhteiset ominaisuudet
- Tekstinkäsittely
- Taulukkolaskenta
- Esitysgraafikka
- Kuvankäsittely
- Informaation haku ja hallinta
- Palvelut verkossa
- Palveluiden ja laitteiden turvallinen käyttö
- Verkkotyöskentely
- Ergonomia ja hyvinvointi

Voit lisätä 0 osallistujaa tähän testin.

Tietotyön taidot

- Informaation haku
- Tiedon prosessointi ja hallinta
- Tiedon tuottaminen
- Tietotyön organisointi
- Yhteisöllinen työskentely ja viestintä verkossa
- Palveluiden ja laitteiden turvallinen käyttö tietotyössä

Voit lisätä 0 osallistujaa tähän testin.

Seuraava

Testauksen luominen on ohjattu toiminto, jonka ensimmäisessä vaiheessa valitaan testi ja määritellään mahdolliset pakolliset osa-alueet (osallistuja voi ohittaa ei-pakolliset osa-alueet).

Toisessa vaiheessa määritellään testaukseen osallistujat ja sen jälkeen osallistujille luodaan kutsuviesti ja lähetetään se.

Testaus on mahdollista luoda myös ns. anonyymilinkin avulla, mikäli osallistujien sähköpostiosoitteet eivät ole tiedossa. Anonyymilinkkiä käytetään silloin kun ei etukäteen tiedetä osallistujien sähköpostiosoitteita.

3.2 Testauskertojen hallinta

Kun luot testitilaisuuksia, saattaa joku osallistuja jättää testin tekemättä. Tällöin niitä voi palauttaa ns. yhteiseen pooliin eli testien tilaajalle.



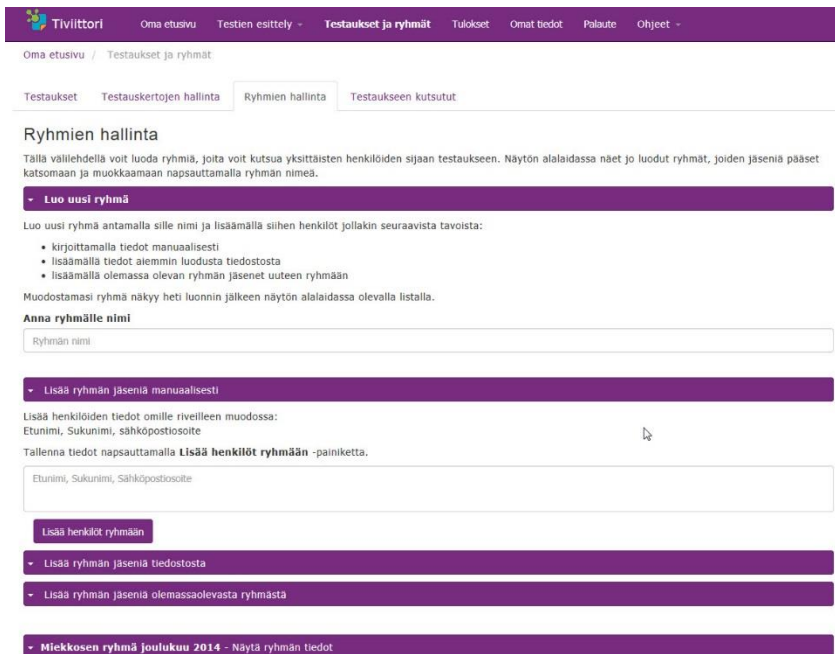
Tässä näkymässä voit siis palauttaa tilaajalle uudelleen jaettavaksi käyttämättömiä jääneitä testauksia, joiden suoritusajaksi on jo mennyt umpeen.

Kirjoita palautettavien testien määrä **Vapauta yhteiseen käyttöön** -kenttään ja napsauta **Vapauta**-painiketta.

Vapautetut testit ovat tämän jälkeen tilaajan allokoitavissa uudelleen

3.3 Ryhmien hallinta

Kun testauksiin kutsutaan suuria määriä suorittajia, voit jakaa heidät ryhmiiin helpottaaksesi testien hallinnointia. Voit luoda ja hallinnoida suorittajaryhmiä tällä välilehdellä.



Aloita ryhmän luominen aina antamalla sille nimi. Sen jälkeen voit lisätä ryhmään jäseniä manuaalisesti, tiedostosta (.csv tai .txt) tai olemassa olevasta ryhmästä.

Myös jo luotuja ryhmiä voit tarvittaessa muokata kohdasta ”Ryhmän nimi”- Näytä ryhmän tiedot.

▼ Testiryhmä - Näytä ryhmän tiedot

Valitse osallistujat	Sukunimi ▼	Etunimi ▼	Sähköposti ▼
<input type="checkbox"/>			...@luukku.com
<input type="checkbox"/>			...@tieke.fi
<input type="checkbox"/>			terhi.testaaja@luukku.com
<input type="checkbox"/>@elisanet.fi

Poista valitut Poista duplikaatit Lisää uusia osallistujia

3.4 Testaukseen kutsutut

Tältä välilehdeltä näet kaikki luomasi testaukset sekä niihin kutsutut ja/tai osallistuneet henkilöt.

Tiviittori Oma etusivu Testien esittely Testaukset ja ryhmät Tulokset Omat tiedot Palaute Ohjeet - Tero Tarkka

Oma etusivu / Testaukset ja ryhmät

Testaukset Testauksetojen hallinta Ryhmien hallinta Testaukseen kutsutut

Testaukseen kutsutut

Tällä välilehdellä näet kaikki luomasi testaukset. Napsauttamalla haluamasi testauksen nimeä, näet testaukseen kutsuttujen henkilöiden tilatiedot:

- Jos henkilö on suorittanut testauksen, näet testauksen suorituspäivän ja henkilön osaamistason.
- Jos henkilö on rekisteröitynyt Tiviittoriin, mutta ei ole tehnyt testiä tai on keskeyttänyt sen, on henkilön tiedoissa punaisella teksti ”Suorittamatta”.
- Jos henkilö ei ole vielä rekisteröitynyt Tiviittoriin lainkaan, on Suorituspäivämäärä-sarake tyhjä.
- Lähetä muistutus** -painikkeella voit lähettää voimassa olevasta testauksesta muistutusviestin kutsutuille.
- Muokkaa testausta** -painikkeella voit lisätä tai poistaa osallistujia testauksesta tai muuttaa testauksen ajankohtaa.

Testauksen nimi	Ajankohta	Kutsuttu	Testityyppi
Miekkonen TK 1_2014	2.12.2014 - 9.12.2014	1	Teknis-käytännölliset taidot
Miekkonen TM 1_2014	2.12.2014 - 9.12.2014	1	Tietoyhteiskunta- ja mediataidot
Miekkonen TT 1_2014	2.12.2014 - 9.12.2014	1	Tietotyön taidot
TIEKE_demo_T&M	15.10.2014 - 31.10.2014	3	Tietoyhteiskunta- ja mediataidot

Etunimi	Sukunimi	Sähköposti	Suorituspäivämäärä	Taso	Kutsutapa
Heikki@gmail.com	17.10.2014	Erinomaiset taidot	Anonyymi
Simo	Suorittaja	tiviittori+os1@gmail.com	15.10.2014	Hyvät taidot	Kutsuttu
Tero	Tarkka	tiviittori+vh@gmail.com	17.10.2014	Hyvät taidot	Anonyymi

Lähetä muistutus

Yksittäiseen testaukseen liittyvät suoritustiedot näet napsauttamalla haluamasi testauksen nimeä. Tätä kautta voi myös

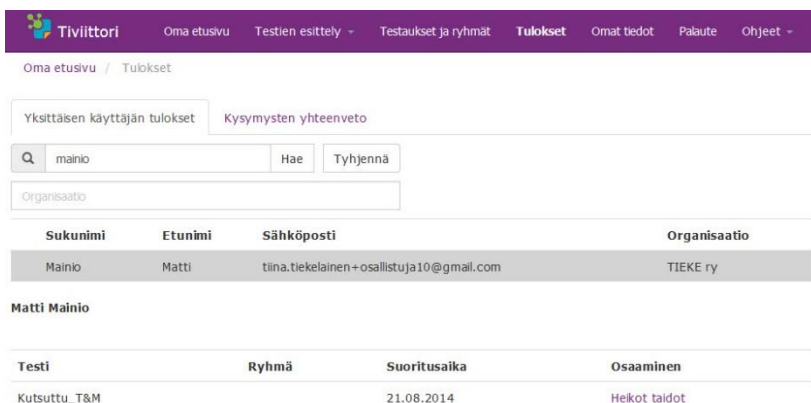
- lisätä tai poistaa osallistujia voimassa olevasta testauksesta
- muuttaa voimassaolevan testauksen ajankohtaa
- lähettää kutsutuille muistutusviestin tai
- tarkistaa anonyymilinkin osoitteen.

4 Tulokset

Tulokset osiosta pääset tarkastelemaan suorittajien tuloksia sekä avaamaan käyttäjäkohtaisesti tulosraportteja. Pääset myös tarkastelemaan yhteenvetona kaikkien testin tehneiden tuloksia.

4.1 Yksittäisen käyttäjän tulokset

Tällä välilehdellä voit etsiä haluamasi testin tekijän tulokset kirjoittamalla suorittajan nimen tai sähköpostiosoitteen sille varattuun kenttään.

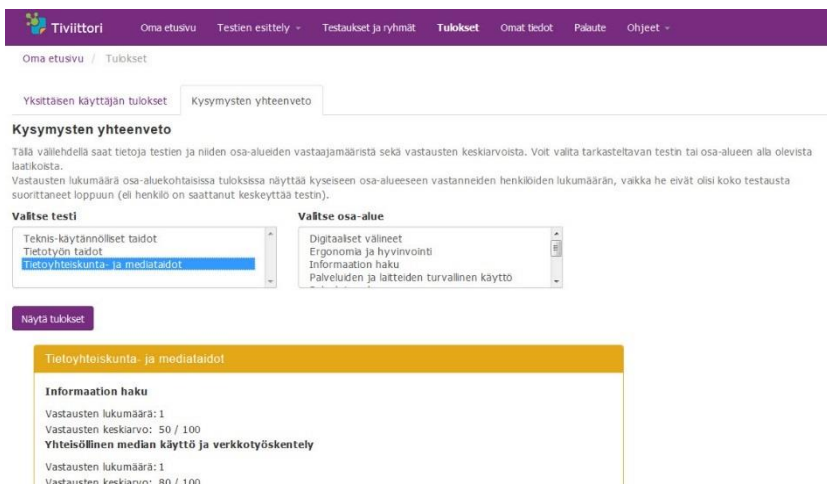


The screenshot shows the Tiviittori application interface. At the top, there is a navigation bar with the Tiviittori logo and menu items: Oma etusivu, Testien esittely, Testaukset ja ryhmät, Tulokset, Omat tiedot, Päätte, and Ohjeet. Below the navigation bar, the user is logged in as 'Mainio' and is viewing 'Yksittäisen käyttäjän tulokset' (Individual user results). A search bar contains the name 'mainio' and has buttons for 'Hae' (Search) and 'Tyhjennä' (Clear). Below the search bar, there is a table with columns: Sukunimi, Etunimi, Sähköposti, and Organisaatio. The table contains one entry: Mainio, Matti, tiina.tiekalainen+osallistuja10@gmail.com, and TIEKE ry. Below this table, there is a section for 'Matti Mainio' with a sub-table showing test results. The sub-table has columns: Testi, Ryhmä, Suoritus aika, and Osaaminen. One entry is shown: Kutsuttu_T&M, Ryhmä, 21.08.2014, and Hekkot taidot.

Henkilön nimeä napsauttamalla aukeaa näytön alalaitaan tiedot hänen suorittamistaan testeistä, suoritusajasta ja osaamistasosta. Suorittajan tulosraportti aukeaa napsauttamalla hänen osaamistasoaan.

4.2 Kysymysten yhteenveto

Näet valitsemasi testin osa-alueisiin vastanneiden määrän sekä heidän tulostensa keskiarvon.

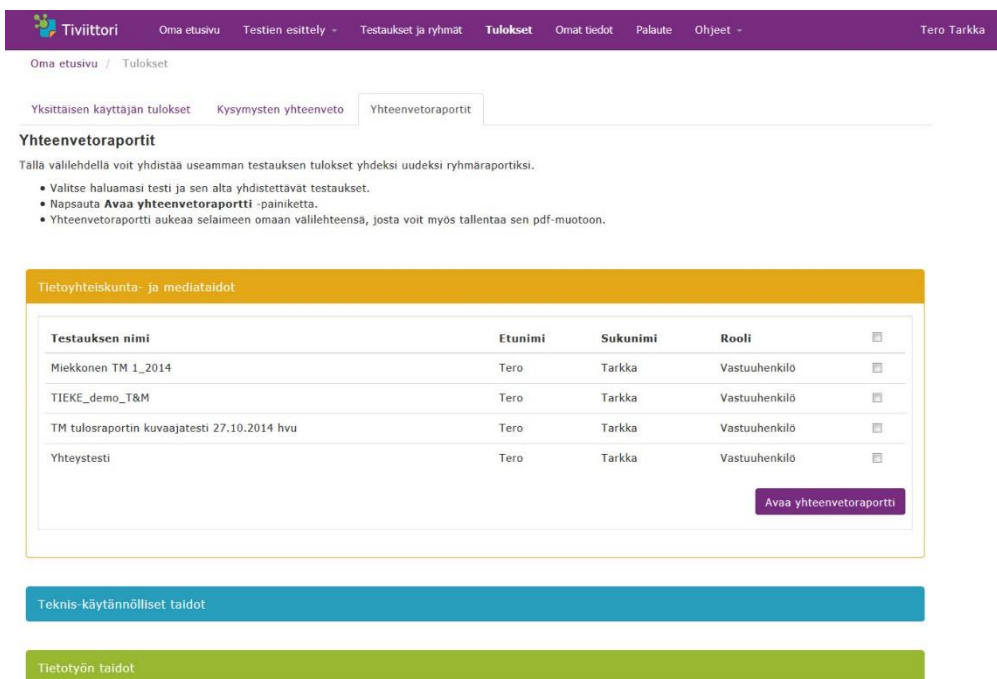


The screenshot shows the Tiviittori application interface. At the top, there is a navigation bar with the Tiviittori logo and menu items: Oma etusivu, Testien esittely, Testaukset ja ryhmät, Tulokset, Omat tiedot, Päätte, and Ohjeet. Below the navigation bar, the user is logged in as 'Mainio' and is viewing 'Kysymysten yhteenveto' (Question summary). A section titled 'Kysymysten yhteenveto' contains a paragraph of text explaining the data. Below this, there are two dropdown menus: 'Valitse testi' (Select test) and 'Valitse osa-alue' (Select subject area). The 'Valitse testi' dropdown is set to 'Tietoyhteiskunta- ja media- ja mediataidot'. The 'Valitse osa-alue' dropdown is set to 'Digitaaliset välineet, Ergonomia ja hyvinvointi, Informaation haku, Palveluden ja laitteiden turvallinen käyttö'. Below the dropdowns, there is a button 'Näytä tulokset' (Show results). Below the button, there is a table with columns: Testi, Ryhmä, Suoritus aika, and Osaaminen. The table contains one entry: Tietoyhteiskunta- ja mediataidot, Informaation haku, Vastausten lukumäärä: 1, Vastausten keskiarvo: 50 / 100, Yhteisöllinen median käyttö ja verkkotyöskentely, Vastausten lukumäärä: 1, Vastausten keskiarvo: 80 / 100.

Halutessasi voit myös tarkastella vain yksittäistä osa-aluetta valitsemalla sen **Valitse osa-alue** -kentästä.

4.3 Yhteenvetoraportit

Tällä välilehdellä voit yhdistää useamman testauksen tulokset yhdeksi uudeksi ryhmäraportiksi.



Oma etusivu / Tulokset

Yksittäisen käyttäjän tulokset Kysymysten yhteenveto **Yhteenvetoraportit**

Yhteenvetoraportit

Tällä välilehdellä voit yhdistää useamman testauksen tulokset yhdeksi uudeksi ryhmäraportiksi.

- Valitse haluamasi testi ja sen alta yhdistettävät testaukset.
- Napsauta **Avaa yhteenvetoraportti** -painiketta.
- Yhteenvetoraportti aukeaa selaimeen omaan välilehteensä, josta voit myös tallentaa sen pdf-muotoon.

Testauksen nimi	Etunimi	Sukunimi	Rooli
Miekkonen TM_1_2014	Tero	Tarkka	Vastuuhenkilö
TIEKE_demo_T&M	Tero	Tarkka	Vastuuhenkilö
TM tulokset kuvajatesti 27.10.2014 hvu	Tero	Tarkka	Vastuuhenkilö
Yhteystesti	Tero	Tarkka	Vastuuhenkilö

Avaa yhteenvetoraportti

Teknis-käytännölliset taidot

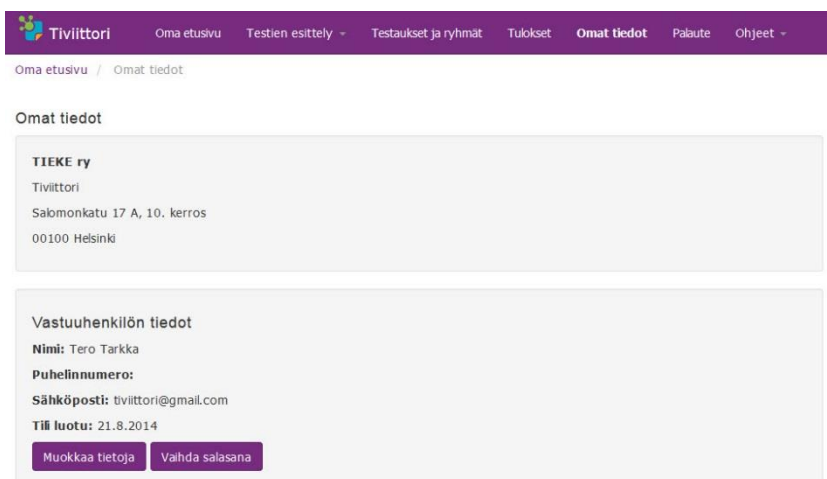
Tietotyön taidot

Valitse haluamasi testi ja sen alta yhdistettävät testaukset. Napsauta **Avaa yhteenvetoraportti** -painiketta.

Yhteenvetoraportti aukeaa selaimeen omaan välilehteensä, josta voit myös tallentaa sen pdf-muotoon.

5 Omat tiedot

Omat tiedot –välilehdellä näet organisaatiosi perustiedot sekä omat tietosi.



Oma etusivu / **Omat tiedot**

Omat tiedot

TIEKE ry
 Tiviittori
 Salomonkatu 17 A, 10. kerros
 00100 Helsinki

Vastuuhenkilön tiedot
Nimi: Tero Tarkka
Puhelinnumero:
Sähköposti: tiviittori@gmail.com
Tili luotu: 21.8.2014

Muokkaa tietoja Vaihda salasana

Omia tietoja pääset muokkaamaan **Muokkaa tietoja** –painikkeella. Lisäksi voit vaihtaa Tiviittorin salasanasasi **Vaihda salasana** –painikkeella.