

# Osallistujan ohje



**Tiviittori**  
TUNNISTA OSAAMINEN

## Osallistujan ohje Tiviittoriin, rekisteröityminen ja testin tekeminen

Olet aloittamassa testiä, jossa arvioit omia tieto- ja viestintätekniisiä taitojasi. Tämä ohje auttaa sinua tarvittaessa niin palveluun rekisteröitymisessä kuin itse testin tekemisessäkin.

### Tiviittori lyhyesti

Tiviittori on verkkopohjainen työkalu tieto- ja viestintätekniisten taitojen itsearviointiin. Arviointityökalun avulla selvität tv-t-osaamisen tason ja mahdolliset täydennystarpeet eri osa-alueilla perustaidoista aina syvällisempään tietotyöosaamiseen.

Tiviittorissa on kolme arviointikokonaisuutta.

- Tietoyhteiskunta- ja mediataidot ovat digitaalisia laitteita käyttävän ja verkossa toimivan avaintaitoja.
- Teknis-käytännölliset taidot -testi keskittyy hyötykäyttäjän osaamiseen.
- Tietotyön taidot -testi kertoo, miten sujuvasti ja monipuolisesti hyödynnät tieto- ja viestintätekniikan tarjoamia mahdollisuuksia työssä yksilön ja yhteisön näkökulmasta.

Tiviittorin avulla tunnistat omat vahvuutesi ja kehittämiskohteesi tieto- ja viestintätekniikan alueella. Tuloksista on hyötyä oman kehittämisesi seuraamisessa ja koulutustarpeiden arvioinnissa. Työnhakutilanteissa tulokset helpottavat oman osaamisesi peilaamista työn osaamisvaatimuksiin.

### Ohjeen sisältö

Tämä ohje sisältää seuraavat asiat:

### Sisältö

1 Tiviittoriin rekisteröityminen .....	2
1.1 Testin aloittaminen anonyymilinkillä .....	2
1.2 Testin aloittaminen kutsuviestillä .....	3
2 Osallistujan etusivu Tiviittorissa ja testin aloittaminen .....	5
2.1 Tiviittori-testin tekeminen .....	6

## 1 Tiviittoriin rekisteröityminen

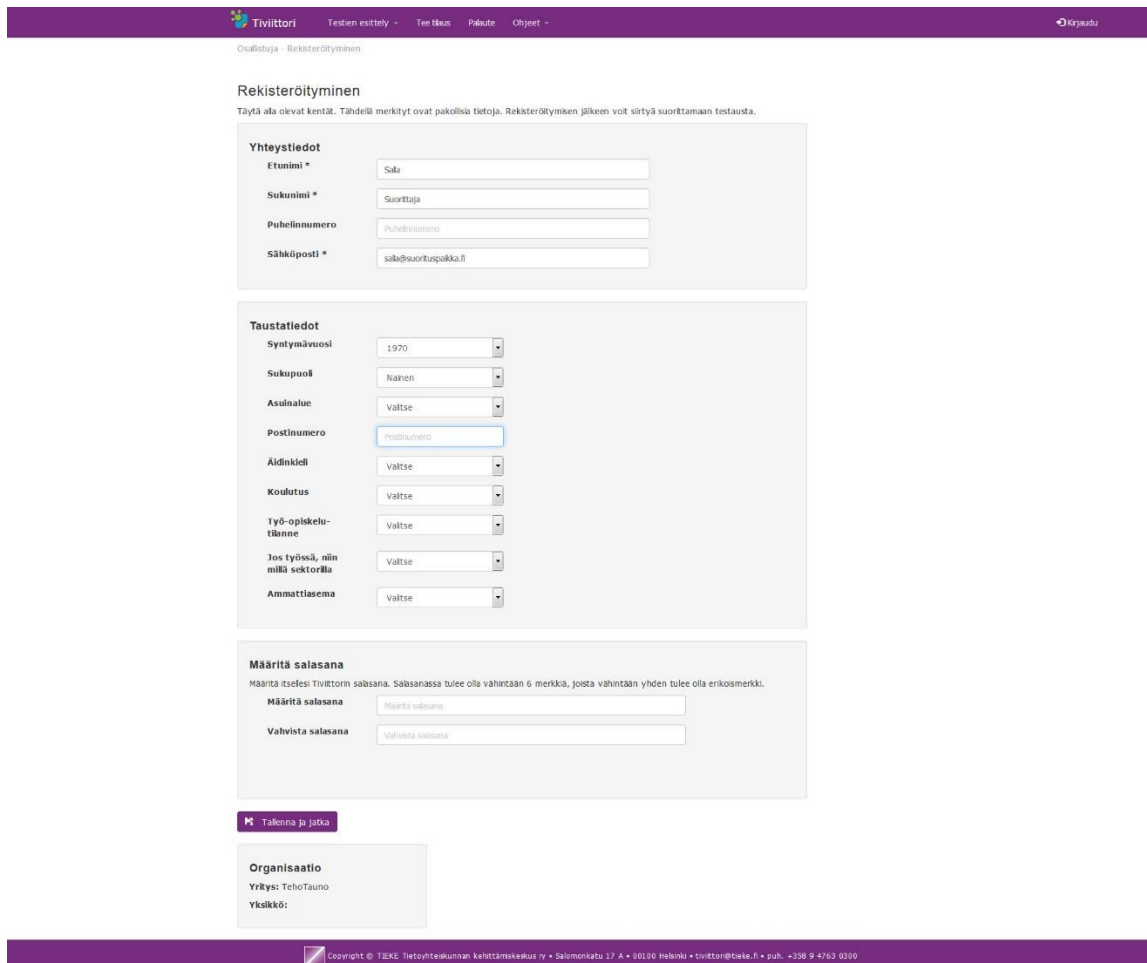
Tiviittori-testin voi tehdä kahdella tavalla:

- anonyymilinkillä
- sähköpostikutsulla

Molemmissa tapauksissa Tiviittoriin on ensin rekisteröidyttävä. Seuraavassa on ohjeet kumpaakin tilannetta varten.

### 1.1 Testin aloittaminen anonyymilinkillä

Sinulle on annettu ns. anonyymilinkki, jolla pääset aloittamaan Tiviittorissa sinulle määritettyä testiä. Kun avaat linkin, aukeaa sinulle rekisteröitymissivu:



The screenshot shows the registration page for Tiviittori. At the top, there is a navigation bar with the Tiviittori logo and links for 'Testien esittely', 'Tee haus', 'Päätö', and 'Ohjeet'. Below the navigation bar, the page title is 'Ovallaotaja - Rekisteröityminen'. The main heading is 'Rekisteröityminen', followed by a note: 'Täytä alla olevat kentät. Tähdellä merkityt ovat pakollisia tietoja. Rekisteröitymisen jälkeen voit siirtyä suorittamaan testausta.' The registration form is divided into three sections: 'Yhteystiedot' (Contact information) with fields for Etunimi (First name), Sukunimi (Last name), Puhelinnumero (Phone number), and Sähköposti (Email); 'Taustatiedot' (Background information) with dropdown menus for Syntymävuosi (Year of birth), Sukupuoli (Gender), Asuinalue (Region), Postinumero (Postal code), Äidinkieli (Mother tongue), Koulutus (Education), Työ-opskeltäminen (Work/learning), Jos työssä, niin millä sektorilla (If employed, in which sector), and Ammattiasema (Profession); and 'Määritä salasana' (Set password) with fields for Määritä salasana (Set password) and Vahvista salasana (Confirm password). A 'Tallenna ja jatka' (Save and continue) button is located below the password fields. At the bottom, there is an 'Organisaatio' (Organization) section with fields for Yritys: TietoTäuno and Yksikkö: (Unit).

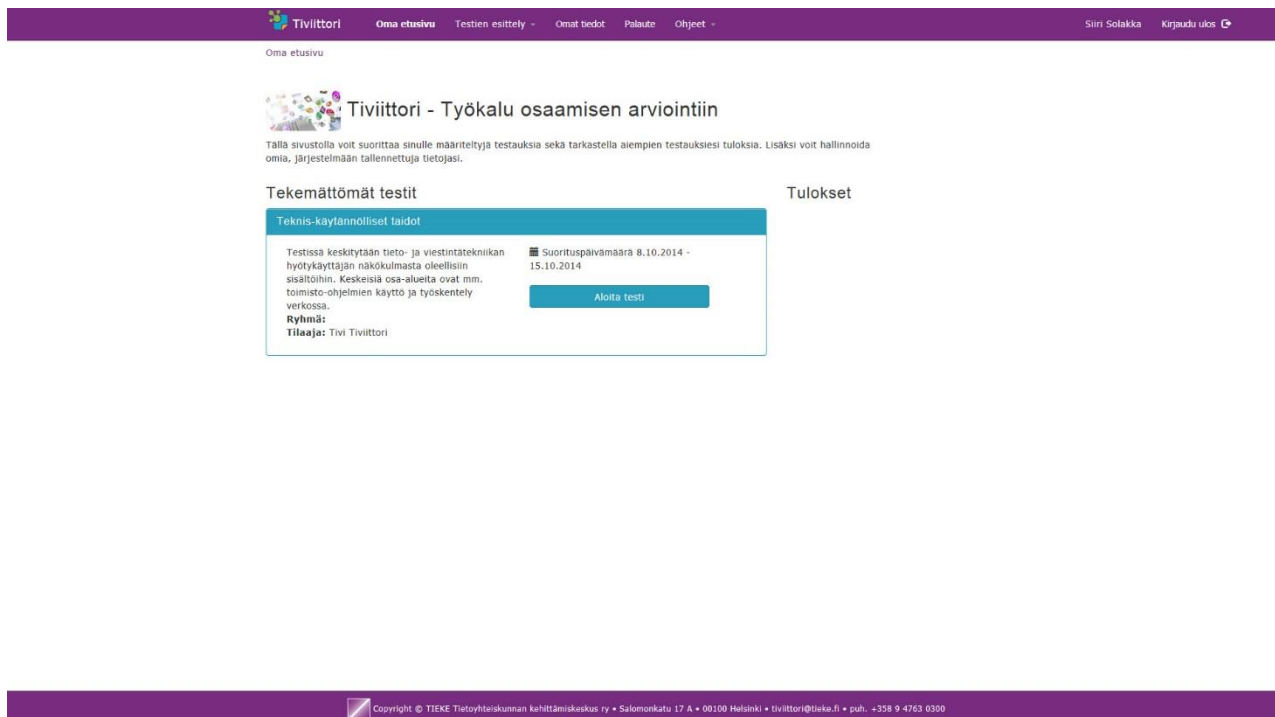
Täytä tietosi vähintään pakollisiin (tähdellä merkityt) kenttiin. Sähköpostiosoitteesi toimii jatkossa käyttäjätunnuksena Tiviittoriin.

Määrittele itsellesi salasana:

- vähintään 6 merkkiä, joista vähintään yhden tulee olla erikoismerkki

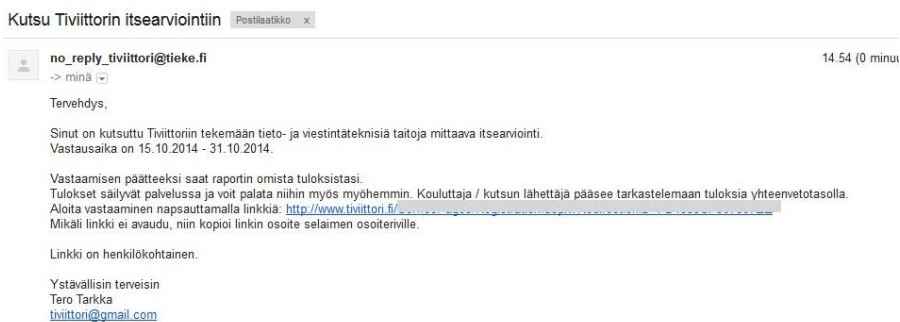
Napsauta **Tallenna ja jatka**, jolloin pääset Tiviittoriin.

21.5.2015



## 1.2 Testin aloittaminen kutsuviestillä

Olet saanut sähköpostiviestin, jonka lähettäjänä on [no\\_reply\\_tiviittori@tieke.fi](mailto:no_reply_tiviittori@tieke.fi)



Napsauta kutsuviestissä oleva aloituslinkkiä (tai kopioi linkki selaimen osoiteriville) avataksesi Tiviittorin rekisteröitymissivun.

21.5.2015

Tiviittori Testien esittely Tee tilaus Palautte Ohjeet -

Osallistuja - Rekisteröityminen

### Rekisteröityminen

Täytä alla olevat kentät. Tähdellä merkityt ovat pakollisia tietoja. Rekisteröitymisen jälkeen voit siirtyä suorittamaan testausta.

**Yhteystiedot**  
Etunimi \*   
Sukunimi \*   
Puhelinnumero   
Sähköposti \*

**Taustatiedot**  
Syntymävuosi   
Sukupuoli   
Asuinalue   
Postinumero   
Äidinkieli   
Koulutus   
Työ-opiskelu-tilanne   
Jos työssä, niin millä sektorilla   
Ammattiasema

**Määritä salasana**  
Määritä itsellesi Tiviittoriin salasana. Salasanassa tulee olla vähintään 6 merkkiä, joista vähintään yhden tulee olla erikoismerkki.  
Määritä salasana   
Vahvista salasana

**Tallenna ja jatka**

**Organisaatio**  
Yritys: TehoTauno  
Yksikkö:

Copyright © TIEKE Tietoyhteiskunnan kehittämiskeskus ry • Salomonkatu 17 A • 00100 Helsinki • tviittori@tieke.fi • puh. +358 9 4

Täytä tietosi vähintään pakollisiin (tähdellä merkityt) kenttiin. Sähköpostiosoitteesi toimii jatkossa käyttäjätunnuksena Tiviittoriin.

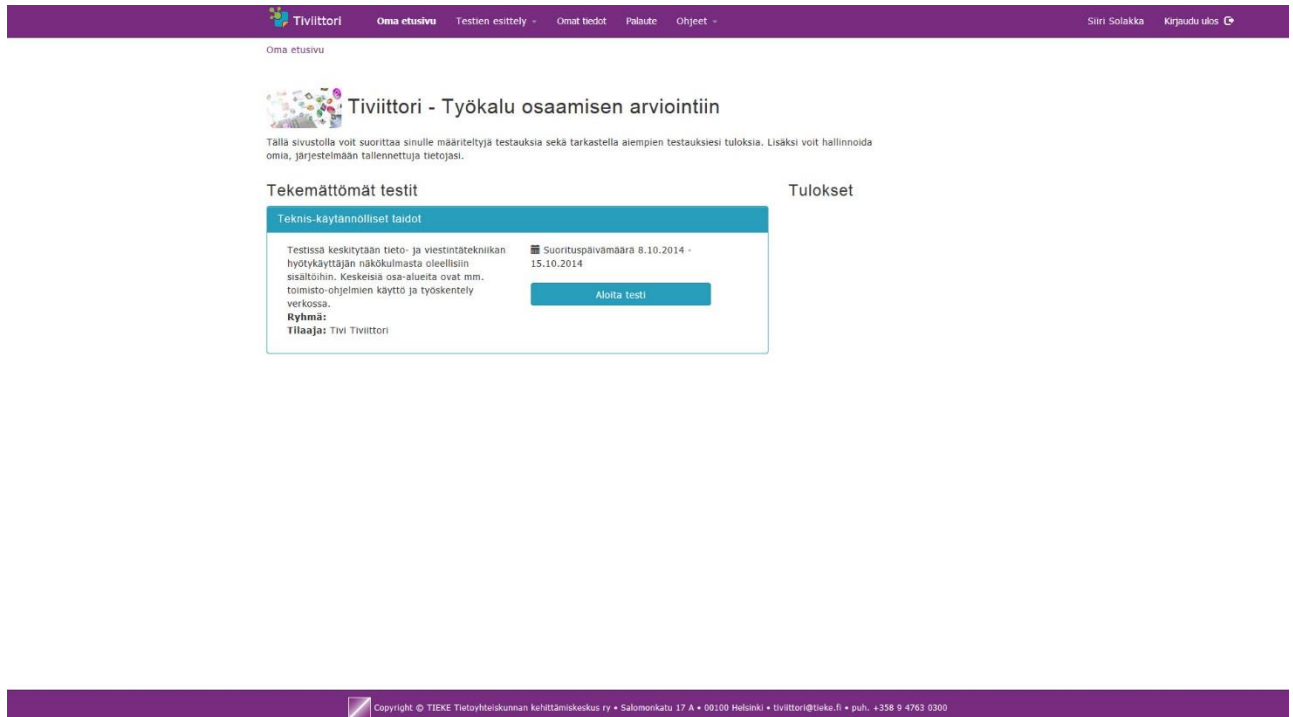
Määrittele itsellesi salasana:

- vähintään 6 merkkiä, joista vähintään yhden tulee olla erikoismerkki

Napsauta **Tallenna ja jatka**, jolloin pääset Tiviittoriin.

## 2 Osallistujan etusivu Tiviittorissa ja testin aloittaminen

Kun olet rekisteröitynyt Tiviittoriin, aukeaa näytölle Tiviittorin aloitussivu.



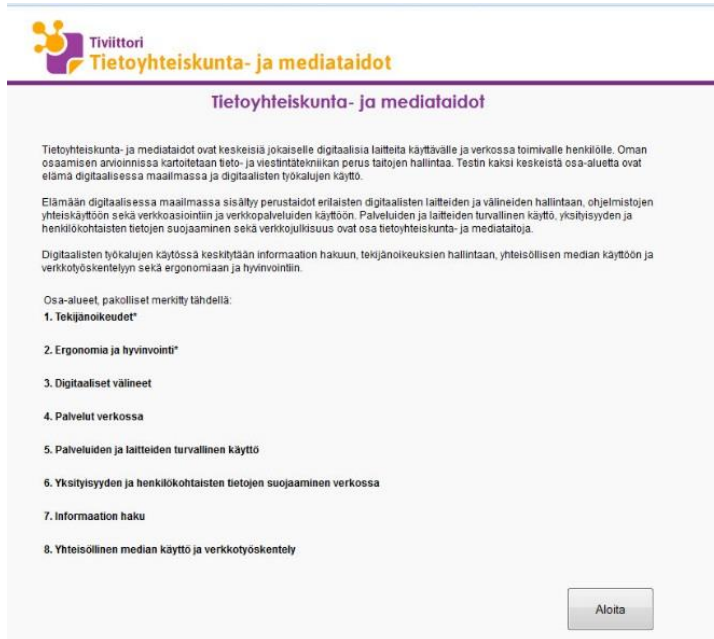
The screenshot shows the Tiviittori user interface. At the top, there is a navigation bar with the Tiviittori logo and menu items: 'Oma etusivu', 'Testien esittely', 'Omat tiedot', 'Palaute', and 'Ohjeet'. On the right side of the navigation bar, there are links for 'Siiri Solakka' and 'Kirjautu ulos'. Below the navigation bar, the page title is 'Tiviittori - Työkalu osaamisen arviointiin'. A short description follows: 'Tällä sivustolla voit suorittaa sinulle määritellyjä testauksia sekä tarkastella aiempien testauksiesi tuloksia. Lisäksi voit hallinnoida omia, järjestelmään tallennettuja tietoja.' Below this, there are two tabs: 'Tekemättömät testit' (selected) and 'Tulokset'. Under the 'Tekemättömät testit' tab, there is a card for a test titled 'Teknis-käytännölliset taidot'. The card contains the following information: 'Testissä keskitytään tieto- ja viestintätekniikan hyötykäyttäjän näkökulmasta oleellisiin sisältöihin. Keskeisiä osa-alueita ovat mm. toimisto-ohjelmien käyttö ja työskentely verkossa.' It also shows the dates 'Suorituspäivämäärä 8.10.2014 - 15.10.2014' and a blue button labeled 'Aloita testi'. At the bottom of the card, it says 'Ryhmä: Tilaaja: Tiviittori'. At the very bottom of the page, there is a footer with copyright information: 'Copyright © TIEKE Tietoyhteiskunnan kehittämiskeskus ry • Salomonkatu 17 A • 00100 Helsinki • tiviittori@tieke.fi • puh. +358 9 4763 0300'.

Aloitussivulla näet sinulle luodut testit. Testin pääset aloittamaan **Aloita testi** –painikkeella. Testi aukeaa aina selaimen uuteen välilehteen, eli Tiviittori jää omaan välilehteen avoimeksi.

Tarvittaessa voit päivittää omia tietojaasi ylläladan **Omat tiedot** –komennolla.

## 2.1 Tiviittori-testin tekeminen

Testin pääset aloittamaan **Aloita testi** –painikkeella. Testi aukeaa selaimen uuteen välilehteen ja Tiviittori jää omaan välilehteen avoimeksi.



The screenshot shows the 'Tietoyhteiskunta- ja mediataidot' test introduction page. It features the Tiviittori logo and a list of eight test areas, each with a star icon indicating its importance. The areas are: 1. Tekijänoikeudet\*, 2. Ergonomia ja hyvinvointi\*, 3. Digitaaliset välineet, 4. Palvelut verkossa, 5. Palveluiden ja laitteiden turvallinen käyttö, 6. Yksityisyyden ja henkilökohtaisten tietojen suojaaminen verkossa, 7. Informaation haku, and 8. Yhteisöllinen median käyttö ja verkkotyöskentely. An 'Aloita' button is located at the bottom right of the page.

Ensin näet lyhyen kuvauksen testin keskeisistä osa-alueista ja sisällöistä. Osa-alueet on myös lueteltu aloitussivulla siinä järjestyksessä kuin ne testissä tulevat. Osa-alueet voivat olla pakollisia, tällöin niiden nimen perässä on \*. Pakollisuus tarkoittaa sitä, että sinun tulee vastata vähintään näihin osa-alueisiin, muut voit jättää myös tekemättä – huomaa, että et pysty palaamaan niihin myöhemmin.

Aloita testi **Aloita**-painikkeella.

Jokainen osa-alue alkaa lyhyellä kuvauksella sen sisällöstä.

**Seuraava**-painikkeella siirryt itse kysymyksiin.

Mikäli osa-alue ei ole pakollinen, voit jättää osa-alueen väliin napsauttamalla **Ohita**-painiketta. Huomaa, että ohitettuun osa-alueeseen et pääse palaamaan.



The screenshot shows the 'Tekijänoikeudet' test area selection page. It features the Tiviittori logo and a list of test areas. The 'Tekijänoikeudet' area is highlighted with a yellow bar, indicating it is the current selection. A progress bar shows '25% valmiina' and 'Osatesti 1/8'. There are 'Keskäytä' and 'Seuraava ->' buttons. The URL 'www.tieke.fi' is visible at the bottom.



**Tiviittori**  
Tietoyhteiskunta- ja mediataidot

Tekijänoikeudet  
Toisen tekstin käyttäminen hyväksi ilman lähteen merkitsemistä on \*

lainaamista.  
 plagiointia.  
 referointia.  
 En tiedä.

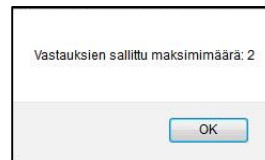
Keskeytä <- Edellinen Seuraava ->

50% valmiina  
Osatesti 1 / 8  
www.tieke.fi

Jokaisen kysymyksen kohdalla näet

- prosentteina kuvatun etenemispalkin, joka kertoo etenemisestä tällä osa-alueella sekä
- osa-aluekohtaisen etenemisen, tässä Osatesti 1/8

Testissä on erityyppisiä kysymyksiä. Mikäli vastausmahdollisuuksia on rajoitettu, saat tilannekohtaisesti virheilmoituksen



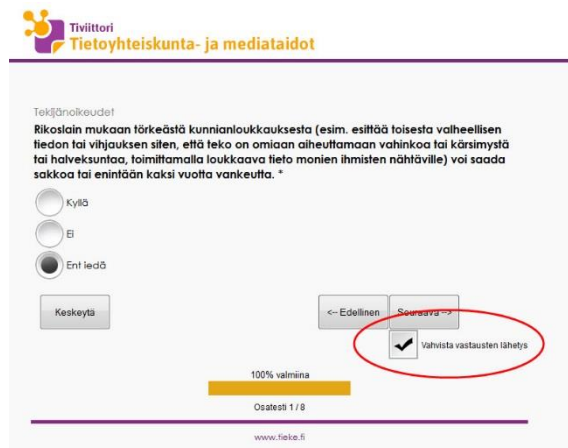
Vastauksien sallittu maksimimäärä: 2

OK

Voit liikkua osa-alueen sisällä kysymysten välillä **Edellinen** ja **Seuraava**-painikkeilla.

Kun olet vastannut osa-alueen viimeiseen kysymykseen ja olet valmis siirtymään seuraavaan osa-alueeseen, valitse kohta **Vahvista vastausten lähetys** ja napsauta **Seuraava**-painiketta.

Tämän jälkeen et pääse palaamaan kyseiseen osa-alueeseen.



**Tiviittori**  
Tietoyhteiskunta- ja mediataidot

Tekijänoikeudet  
Rikoslain mukaan tärkeästä kunnianloukkauksesta (esim. esittää toisesta valheellisen tiedon tai vihjauksen siten, että teko on omiaan aiheuttamaan vahinkoa tai kärsimystä tai halveksuntaa, toimittamalla loukkaava tieto monien ihmisten nähtäville) voi saada sakkooa tai enintään kaksi vuotta vankeutta. \*

Kyllä  
 Ei  
 En tiedä

Keskeytä <- Edellinen Seuraava ->

Vahvista vastausten lähetys

100% valmiina  
Osatesti 1 / 8  
www.tieke.fi

**Tiviittori**  
Tietoyhteiskunta- ja mediataidot

Informaation haku  
Valitse kaksi oikeaa vaihtoehtoa. Kun arvioin verkkosivun luotettavuutta, pohdin seuraavia tärkeitä asioita.

- Onko asiasta oltu viiteitä?
- Missä muodossa tieto on julkaistu?
- Onko informaatio ajan tasalla?
- Onko verkkosivu virallisen näköinen?
- En tiedä.

Keskeytä <- Edellinen Seuraava ->

Vahvista vastausten lähetys

100% valmiina  
Osatesti 7 / 8  
www.tieke.fi

Kun olet tehnyt kaikki testin osa-alueet, tulee sinun vahvistaa testin lähettäminen.

Valitse kohta **Vahvista vastausten lähetys** ja napsauta **Lähetä**-painiketta.



21.5.2015

Tulosten lähettämisen jälkeen sinulle aukeaa henkilökohtainen tulosraportti, jossa on kerrottu osaamistasosi niin graafisesti kuin sanallisestikin. Tulosraportti näyttää myös vertailun omasta osaamisestasi suhteessa kaikkiin muihin testin tehneisiin.

**Henkilökohtainen tulosraportti**

Nimi: **Simo Suorittaja**  
Testi: **Tietoyhteiskunta- ja mediataidot**  
Suorituspäivämäärä **13.08.2014**

Tietoyhteiskunta- ja mediataitojen ymmärtäminen ja osaaminen on keskeistä jokaiselle digitaalisia laitteita käyttävälle ja verkossa toimivalle henkilölle. Oman osaamisen arvioinnissa korostetaan tieto- ja viestintäteknikan perustaitojen hallintaa. Testin kaksi keskeistä osa-alueita ovat elämä digitaalisessa maailmassa ja digitaalisten työkalujen käyttö.

Elämän digitaalisessa maailmassa sisältyy perustaidot erilaisten digitaalisten laitteiden ja välineiden hallintaan, ohjelmistojen yhteiskäyttöön sekä verkkoasiointien ja verkkopalveluiden käyttöön. Palveluiden ja laitteiden turvallinen käyttö, yksityisyyden ja henkilökohtaisten tietojen suojaaminen sekä verkkoukisuus ovat osa tietoyhteiskunta- ja mediataitoja.

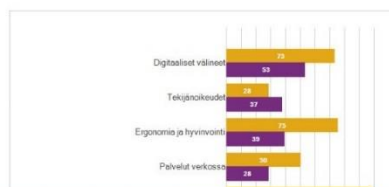
Digitaalisten työkalujen käytössä keskitytään informaation hakuun, tekijänoikeuksien hallintaan, yhteisöllisen median käyttöön ja verkkoystävälliseen sekä ergonomiaan ja hyvinvointiin.

Taitoja on arvioitu neliportaisella asteikolla: erinomaiset, hyvät, kohtuulliset ja heikot taidot.

**Kokonaistulososaamistasosi on kohtuullinen. Käy seuraavaksi läpi osa-aluekohtaiset tuloksetsi, jotta näet itsellesi tärkeimpien alueiden osaamistason. Tarvittaessa kannattaa hankkia lisäosaamista ainakin tärkeimmillä osa-alueilla.**

**Oikeiden vastausten osuus oli 56%.**

Ensimmäisestä kuvaajasta näet yhteenvedon omista tuloksistasi ja voit verrata niitä kaikkien saman testin tehneiden tuloksiin. Yhteenvedon jälkeen näet tärkeimmät osa-aluekohtaiset tiedot.



TIEKE Tietoyhteiskunnan kehittämiskeskus ry • Salomonkatu 17 A • 00100 Helsinki  
www.tiviittori.fi • tiviittori@tieke.fi • puh. +358 9 4763 0300

Tulosraportin alalaidasta voit myös tulostaa raportin tai tallentaa sen pdf-muotoon.

Tulokset säilyvät myös Tiviittorissa, johon voit myöhemmin kirjautua milloin vain.

Tiviittorista kirjautut ulos oikean yläkulman **Kirjaudu ulos** -komennolla.