



TIEKE

Verkkolaskufoorumi

Ohjeet myyjälle


Ohjeet eKuitin käyttöönotosta myyjälle korttimaksua varten

12.5.2022

Myyjä tarkistaa



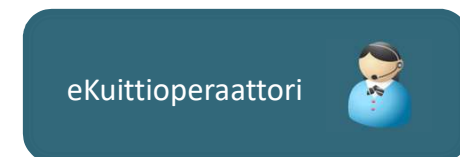

Myyjä selvittää voiko oma kassajärjestelmä lähettää eKuitteja sekä selvittää myös mahdolliset kustannukset eKuitin käyttöönotosta ja eKuittien lähettämisestä



Myyjä tarkistaa kassajärjestelmän toimittajan kanssa, että eKuitissa on vain myynnin ja asiakkaan kannalta tarvittavat asiat. Kuitille ei tarvitse eikä kaikissa tapauksissa voikaan laittaa kaikkia niitä tietoja mitä asiakkaasta tallentuu myyjän järjestelmään.

Sopimus eKuittien välittämisestä

3



Myyjä tekee sopimuksen eKuitin välittämisestä eKuittioperaattorin kautta

Tietosuoja sopimuksessa

- Sopimuksessa on oltava käyttöehdot ja gdpr-asiat käsiteltynä.
- eKuitille sisällytettävistä tiedoista on olemassa oletustiedot, joita käytetään. eKuitille voidaan kuitenkin laittaa myös ylimääräisiä kenttiä.
- Myyjän kannattaa huomioida, että henkilötiedoista eKuittiin sisällytetään vain minimitiedot eli tietosuojalaisäädäntöä (GDPR) pitää noudattaa. eKuittiin sisällytettävistä henkilötiedoista pitää olla maininta myös tietosuojaselosteessa. Esimerkkinä henkilötiedoista voi olla puhelimen imei-koodi tai muu koodimerkintä mikä voidaan yhdistää yksittäiseen ihmiseen.

Kassajärjestelmän toimittajan tehtävät

4

Kassajärjestelmä



Kassajärjestelmän toimittaja päivittää eKuitin lähetysominaisuuden kassajärjestelmään

5

Kassajärjestelmä



informoi

eKuittioperaattori



Kassajärjestelmän toimittaja informoi eKuittioperaattoria eKuitin aktivoinnista kauppiaan kassajärjestelmään.

Maksupäätteen aktivointi

6

eKuittioperaattori



eKuittioperaattori aktivoi kaupan maksupäätteen käyttöön.

7

Myyjä



Kauppiaas voi lähettää eKuitteja